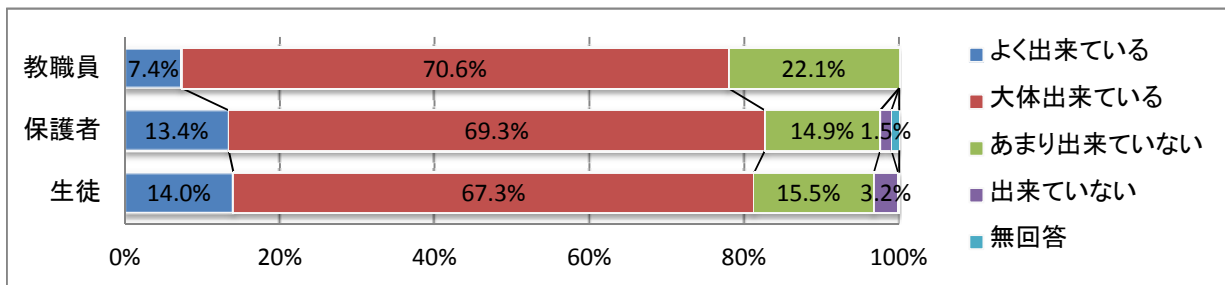


「平成26年度 学校評価アンケート」 集計結果 【実現度調査】 平成26年12月実施

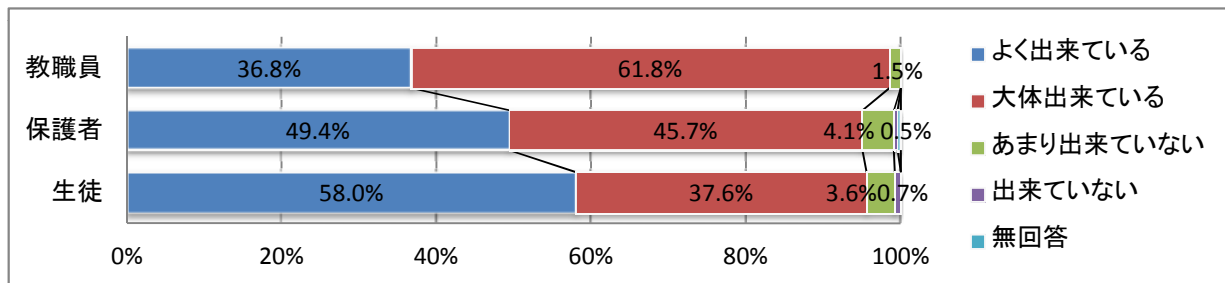
1. 学ぶ意欲を引き出し、学力を身につけられるような授業が行われている。

選択項目	h25総計	総計		生徒		保護者		教職員	
	構成比	人数	構成比	人数	構成比	人数	構成比	人数	構成比
よく出来ている	8.2%	229	13.4%	115	14.0%	109	13.4%	5	7.4%
大体出来ている	65.3%	1,165	68.4%	553	67.3%	564	69.3%	48	70.6%
あまり出来ていない	23.6%	263	15.4%	127	15.5%	121	14.9%	15	22.1%
出来ていない	2.8%	38	2.2%	26	3.2%	12	1.5%	0	0.0%
無回答	0.1%	9	0.5%	1	0.1%	8	1.0%	0	0.0%
合計		1,704		822		814		68	



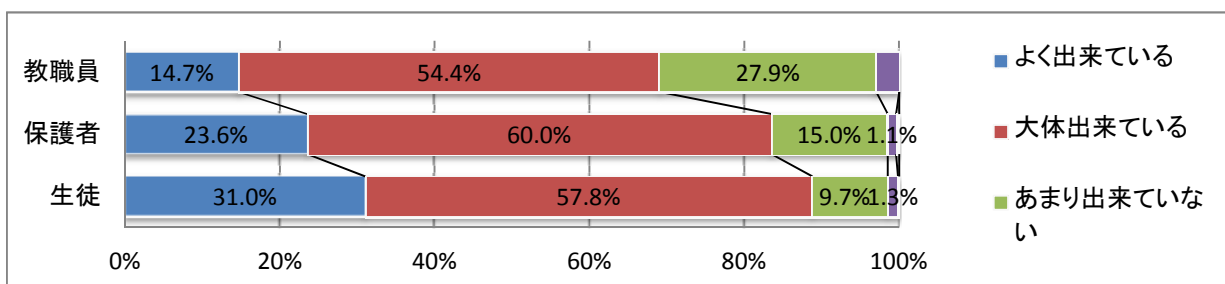
2. 挨拶やマナーなどの基本的な生活習慣の確立に関する指導が行われている。

選択項目	h25総計	総計		生徒		保護者		教職員	
	構成比	人数	構成比	人数	構成比	人数	構成比	人数	構成比
よく出来ている	35.8%	904	53.1%	477	58.0%	402	49.4%	25	36.8%
大体出来ている	55.6%	723	42.4%	309	37.6%	372	45.7%	42	61.8%
あまり出来ていない	7.3%	64	3.8%	30	3.6%	33	4.1%	1	1.5%
出来ていない	1.2%	10	0.6%	6	0.7%	4	0.5%	0	0.0%
無回答	0.1%	3	0.2%	0	0.0%	3	0.4%	0	0.0%
合計		1,704		822		814		68	



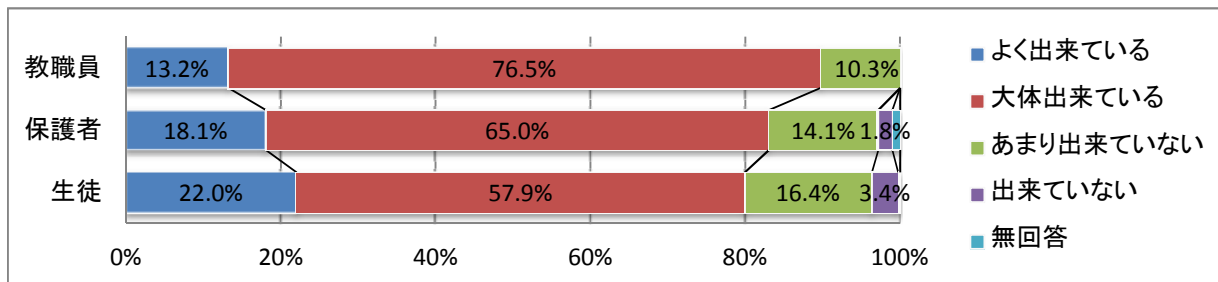
3. 進路目標の明確化に向けた適切な指導が行われている。

選択項目	h25総計	総計		生徒		保護者		教職員	
	構成比	人数	構成比	人数	構成比	人数	構成比	人数	構成比
よく出来ている	19.3%	457	26.8%	255	31.0%	192	23.6%	10	14.7%
大体出来ている	63.8%	1,000	58.7%	475	57.8%	488	60.0%	37	54.4%
あまり出来ていない	15.0%	221	13.0%	80	9.7%	122	15.0%	19	27.9%
出来ていない	1.7%	22	1.3%	11	1.3%	9	1.1%	2	2.9%
無回答	0.2%	4	0.2%	1	0.1%	3	0.4%	0	0.0%
合計		1,704		822		814		68	



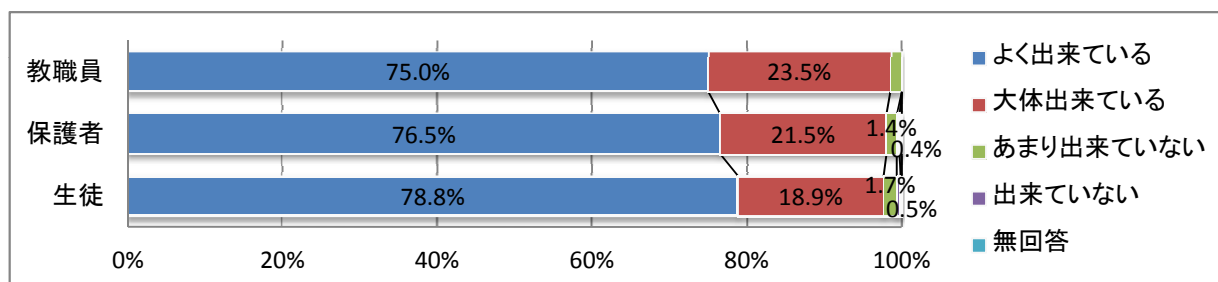
4. 教員やカウンセラーが必要な時に相談に応じてくれる体制ができている。

選択項目	h25総計	総計		生徒		保護者		教職員	
	構成比	人数	構成比	人数	構成比	人数	構成比	人数	構成比
よく出来ている	17.7%	337	19.8%	181	22.0%	147	18.1%	9	13.2%
大体出来ている	64.2%	1,057	62.0%	476	57.9%	529	65.0%	52	76.5%
あまり出来ていない	15.8%	257	15.1%	135	16.4%	115	14.1%	7	10.3%
出来ていない	2.1%	43	2.5%	28	3.4%	15	1.8%	0	0.0%
無回答	0.3%	10	0.6%	2	0.2%	8	1.0%	0	0.0%
合計		1,704		822		814		68	



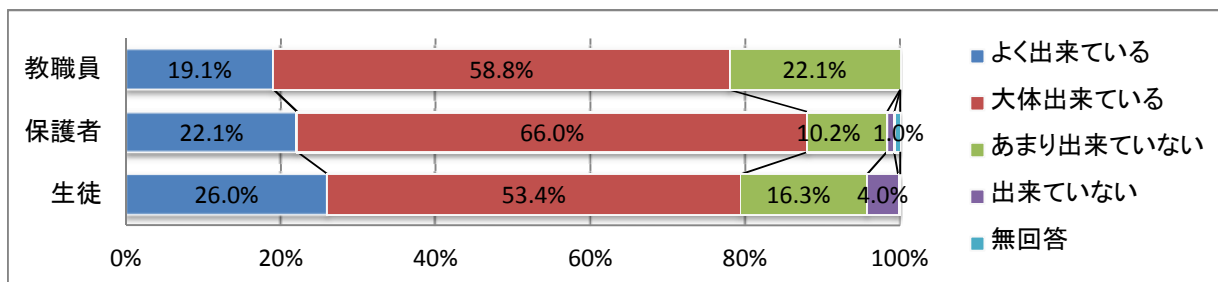
5. 部活動は活発に行われている。

選択項目	h25総計	総計		生徒		保護者		教職員	
	構成比	人数	構成比	人数	構成比	人数	構成比	人数	構成比
よく出来ている	68.4%	1,322	77.6%	648	78.8%	623	76.5%	51	75.0%
大体出来ている	28.0%	346	20.3%	155	18.9%	175	21.5%	16	23.5%
あまり出来ていない	2.6%	26	1.5%	14	1.7%	11	1.4%	1	1.5%
出来ていない	0.9%	7	0.4%	4	0.5%	3	0.4%	0	0.0%
無回答	0.2%	3	0.2%	1	0.1%	2	0.2%	0	0.0%
合計		1,704		822		814		68	



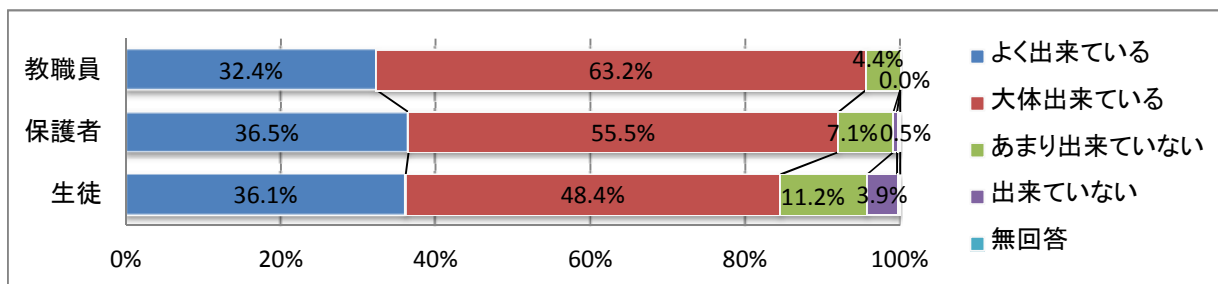
6. 生徒会活動は活発に行われている。

選択項目	h25総計	総計		生徒		保護者		教職員	
	構成比	人数	構成比	人数	構成比	人数	構成比	人数	構成比
よく出来ている	17.3%	407	23.9%	214	26.0%	180	22.1%	13	19.1%
大体出来ている	60.6%	1,016	59.6%	439	53.4%	537	66.0%	40	58.8%
あまり出来ていない	17.9%	232	13.6%	134	16.3%	83	10.2%	15	22.1%
出来ていない	3.6%	41	2.4%	33	4.0%	8	1.0%	0	0.0%
無回答	0.7%	8	0.5%	2	0.2%	6	0.7%	0	0.0%
合計		1,704		822		814		68	



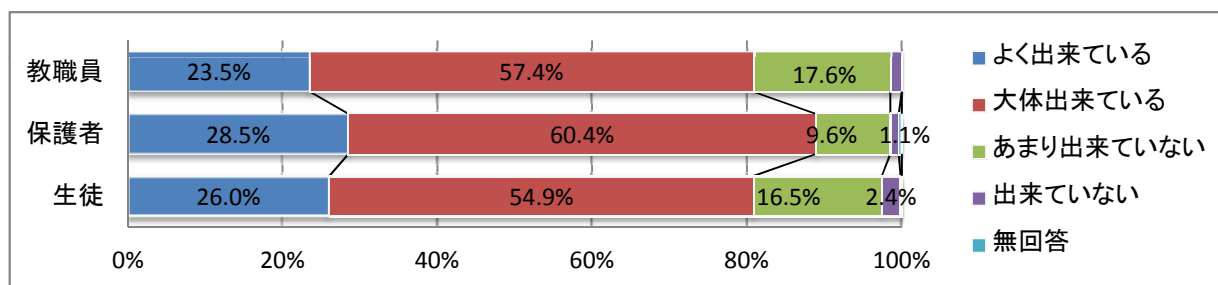
7. 有意義な学校行事がある。

選択項目	h25総計	総計		生徒		保護者		教職員	
	構成比	人数	構成比	人数	構成比	人数	構成比	人数	構成比
よく出来ている	25.6%	616	36.2%	297	36.1%	297	36.5%	22	32.4%
大体出来ている	55.6%	893	52.4%	398	48.4%	452	55.5%	43	63.2%
あまり出来ていない	14.1%	153	9.0%	92	11.2%	58	7.1%	3	4.4%
出来ていない	4.3%	36	2.1%	32	3.9%	4	0.5%	0	0.0%
無回答	0.3%	6	0.4%	3	0.4%	3	0.4%	0	0.0%
合計		1,704		822		814		68	



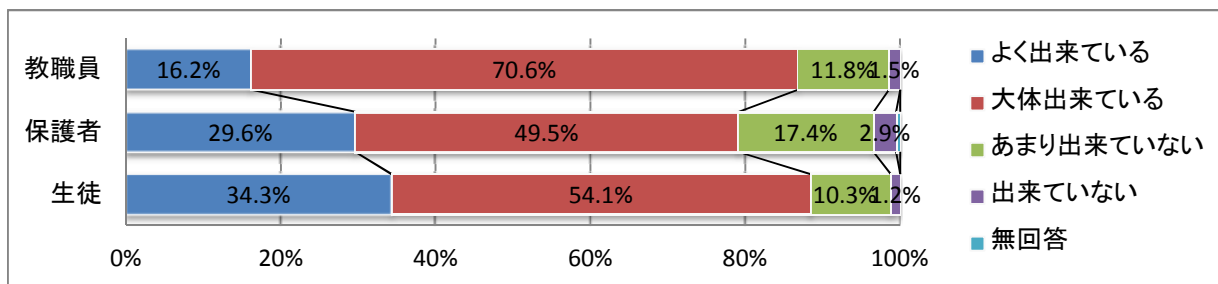
8. 地域や伝統などに根ざした特色ある学校づくりに取り組んでいる。

選択項目	h25総計	総計		生徒		保護者		教職員	
	構成比	人数	構成比	人数	構成比	人数	構成比	人数	構成比
よく出来ている	21.3%	462	27.1%	214	26.0%	232	28.5%	16	23.5%
大体出来ている	58.3%	982	57.6%	451	54.9%	492	60.4%	39	57.4%
あまり出来ていない	17.7%	226	13.3%	136	16.5%	78	9.6%	12	17.6%
出来ていない	2.2%	30	1.8%	20	2.4%	9	1.1%	1	1.5%
無回答	0.5%	4	0.2%	1	0.1%	3	0.4%	0	0.0%
合計		1,704		822		814		68	



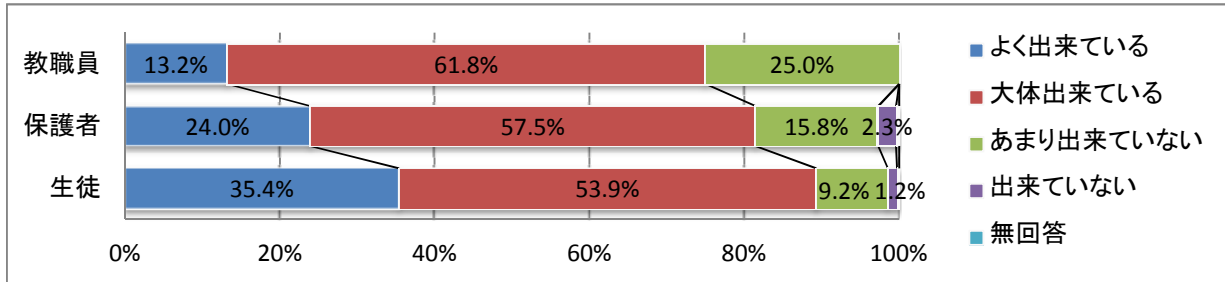
9. 災害・非常時の避難方法や連絡方法は伝えられている。

選択項目	h25総計	総計		生徒		保護者		教職員	
	構成比	人数	構成比	人数	構成比	人数	構成比	人数	構成比
よく出来ている	24.4%	534	31.3%	282	34.3%	241	29.6%	11	16.2%
大体出来ている	57.6%	896	52.6%	445	54.1%	403	49.5%	48	70.6%
あまり出来ていない	15.2%	235	13.8%	85	10.3%	142	17.4%	8	11.8%
出来ていない	2.6%	35	2.1%	10	1.2%	24	2.9%	1	1.5%
無回答	0.3%	4	0.2%	0	0.0%	4	0.5%	0	0.0%
合計		1,704		822		814		68	



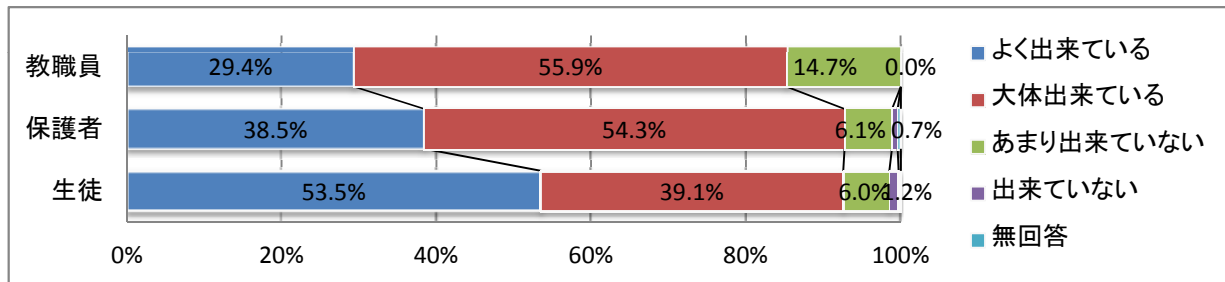
10. 学校便りなどによって、学校の情報は適切に伝えられている。

選択項目	h25総計	総計		生徒		保護者		教職員	
	構成比	人数	構成比	人数	構成比	人数	構成比	人数	構成比
よく出来ている	27.3%	495	29.0%	291	35.4%	195	24.0%	9	13.2%
大体出来ている	58.9%	953	55.9%	443	53.9%	468	57.5%	42	61.8%
あまり出来ていない	11.4%	222	13.0%	76	9.2%	129	15.8%	17	25.0%
出来ていない	2.3%	29	1.7%	10	1.2%	19	2.3%	0	0.0%
無回答	0.1%	5	0.3%	2	0.2%	3	0.4%	0	0.0%
合計		1,704		822		814		68	



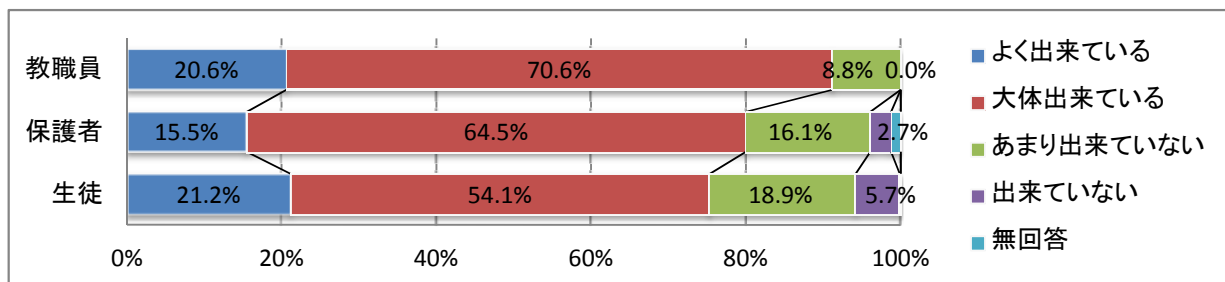
11. 校舎やグラウンドなどの施設や設備は整備されている。

選択項目	h25総計	総計		生徒		保護者		教職員	
	構成比	人数	構成比	人数	構成比	人数	構成比	人数	構成比
よく出来ている	40.1%	773	45.4%	440	53.5%	313	38.5%	20	29.4%
大体出来ている	50.2%	801	47.0%	321	39.1%	442	54.3%	38	55.9%
あまり出来ていない	8.0%	109	6.4%	49	6.0%	50	6.1%	10	14.7%
出来ていない	1.4%	16	0.9%	10	1.2%	6	0.7%	0	0.0%
無回答	0.2%	5	0.3%	2	0.2%	3	0.4%	0	0.0%
合計		1,704		822		814		68	



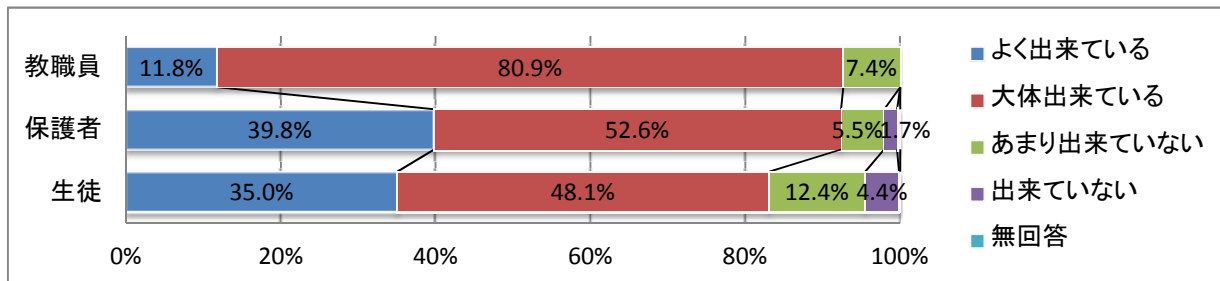
12. 日頃からいじめの早期発見に取り組んでいる。

選択項目	h25総計	総計		生徒		保護者		教職員	
	構成比	人数	構成比	人数	構成比	人数	構成比	人数	構成比
よく出来ている	10.6%	314	18.4%	174	21.2%	126	15.5%	14	20.6%
大体出来ている	54.1%	1,018	59.7%	445	54.1%	525	64.5%	48	70.6%
あまり出来ていない	26.2%	292	17.1%	155	18.9%	131	16.1%	6	8.8%
出来ていない	7.4%	69	4.0%	47	5.7%	22	2.7%	0	0.0%
無回答	1.7%	11	0.6%	1	0.1%	10	1.2%	0	0.0%
合計		1,704		822		814		68	



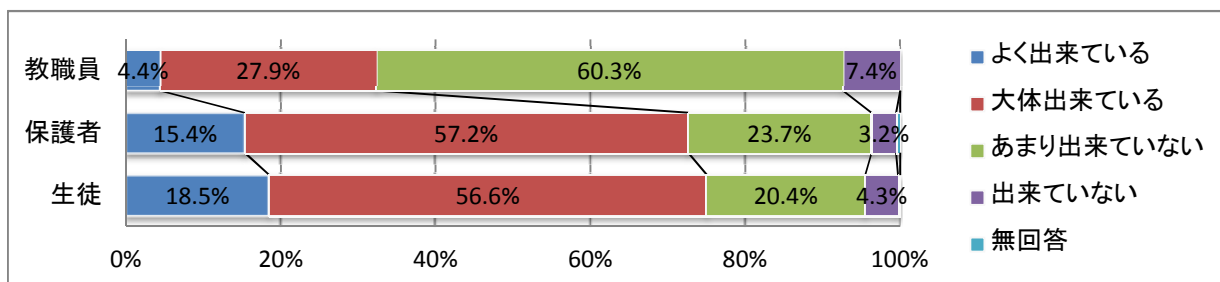
13. 学校生活は充実している。

選択項目	h25総計	総計		生徒		保護者		教職員	
	構成比	人数	構成比	人数	構成比	人数	構成比	人数	構成比
よく出来ている	29.3%	620	36.4%	288	35.0%	324	39.8%	8	11.8%
大体出来ている	53.7%	878	51.5%	395	48.1%	428	52.6%	55	80.9%
あまり出来ていない	12.0%	152	8.9%	102	12.4%	45	5.5%	5	7.4%
出来ていない	4.7%	50	2.9%	36	4.4%	14	1.7%	0	0.0%
無回答	0.3%	4	0.2%	1	0.1%	3	0.4%	0	0.0%
合計		1,704		822		814		68	



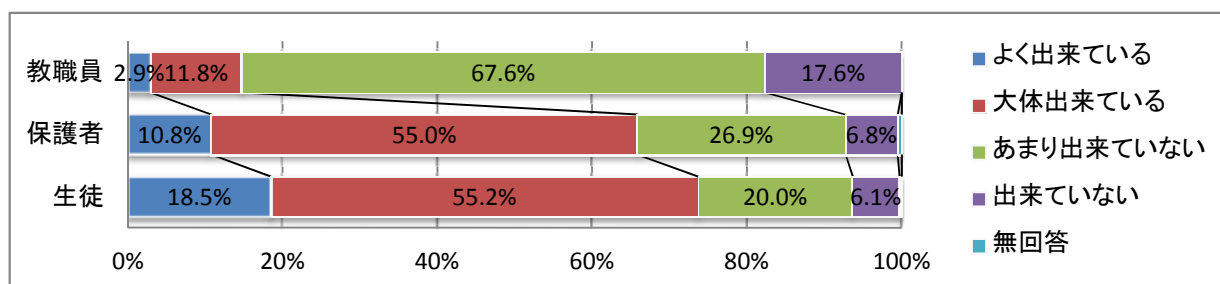
14. 家庭学習を含めた自主・自立的な学習態度を育成している。

選択項目	h25総計	総計		生徒		保護者		教職員	
	構成比	人数	構成比	人数	構成比	人数	構成比	人数	構成比
よく出来ている	11.5%	280	16.4%	152	18.5%	125	15.4%	3	4.4%
大体出来ている	55.7%	950	55.8%	465	56.6%	466	57.2%	19	27.9%
あまり出来ていない	28.8%	402	23.6%	168	20.4%	193	23.7%	41	60.3%
出来ていない	3.7%	66	3.9%	35	4.3%	26	3.2%	5	7.4%
無回答	0.3%	6	0.4%	2	0.2%	4	0.5%	0	0.0%
合計		1,704		822		814		68	



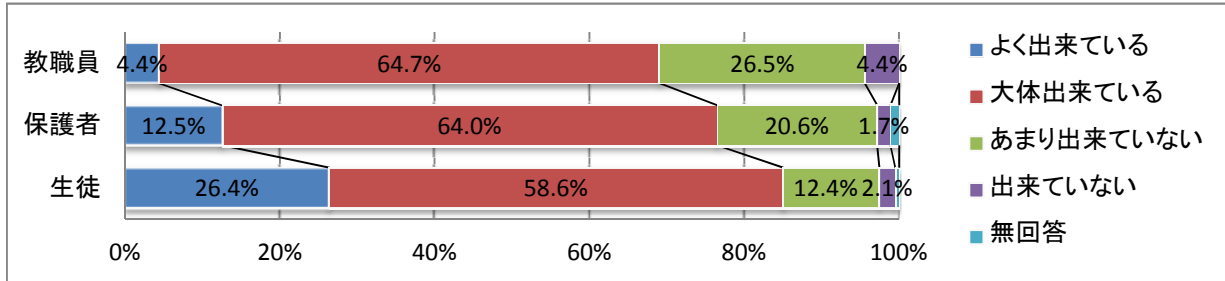
15. 一般受験に対応できる学力を養成している。

選択項目	h25総計	総計		生徒		保護者		教職員	
	構成比	人数	構成比	人数	構成比	人数	構成比	人数	構成比
よく出来ている	9.7%	242	14.2%	152	18.5%	88	10.8%	2	2.9%
大体出来ている	53.4%	910	53.4%	454	55.2%	448	55.0%	8	11.8%
あまり出来ていない	29.2%	429	25.2%	164	20.0%	219	26.9%	46	67.6%
出来ていない	7.3%	117	6.9%	50	6.1%	55	6.8%	12	17.6%
無回答	0.5%	6	0.4%	2	0.2%	4	0.5%	0	0.0%
合計		1,704		822		814		68	



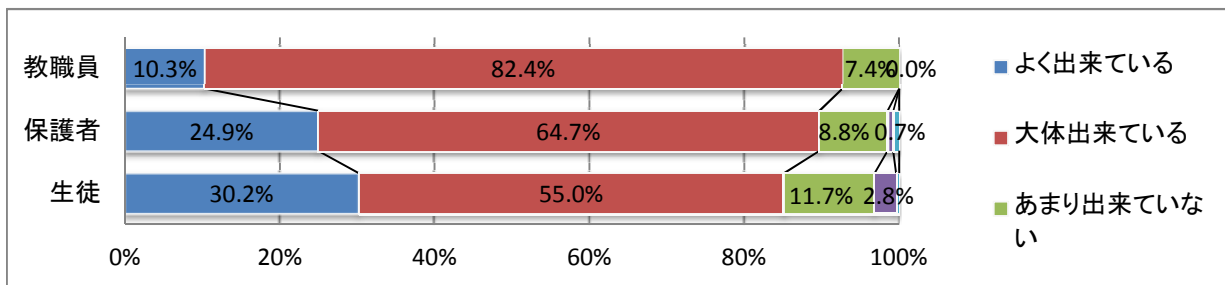
16. 総合的な学習の時間と連動させた効果的な進路学習を実施している。

選択項目	h25総計	総計		生徒		保護者		教職員	
	構成比	人数	構成比	人数	構成比	人数	構成比	人数	構成比
よく出来ている	13.9%	322	18.9%	217	26.4%	102	12.5%	3	4.4%
大体出来ている	63.1%	1,047	61.4%	482	58.6%	521	64.0%	44	64.7%
あまり出来ていない	19.6%	288	16.9%	102	12.4%	168	20.6%	18	26.5%
出来ていない	2.8%	34	2.0%	17	2.1%	14	1.7%	3	4.4%
無回答	0.5%	13	0.8%	4	0.5%	9	1.1%	0	0.0%
合計		1,704		822		814		68	



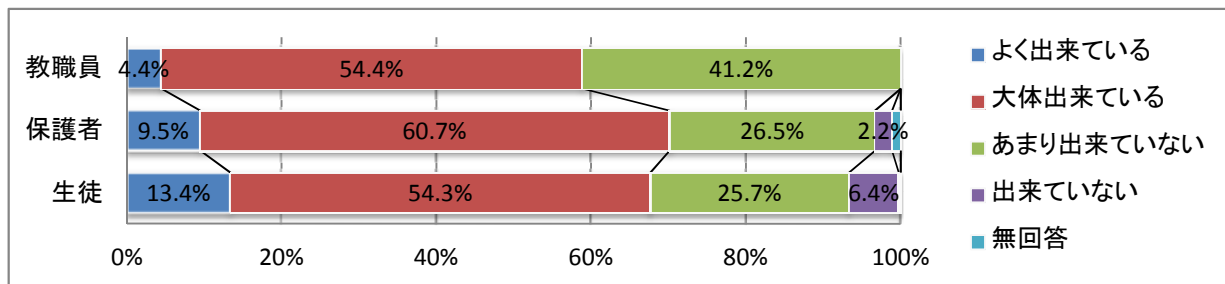
17. 全校清掃, 校内外の美化活動を実践している。

選択項目	h25総計	総計		生徒		保護者		教職員	
	構成比	人数	構成比	人数	構成比	人数	構成比	人数	構成比
よく出来ている	19.1%	458	26.9%	248	30.2%	203	24.9%	7	10.3%
大体出来ている	63.4%	1,035	60.7%	452	55.0%	527	64.7%	56	82.4%
あまり出来ていない	14.5%	173	10.2%	96	11.7%	72	8.8%	5	7.4%
出来ていない	2.6%	29	1.7%	23	2.8%	6	0.7%	0	0.0%
無回答	0.5%	9	0.5%	3	0.4%	6	0.7%	0	0.0%
合計		1,704		822		814		68	



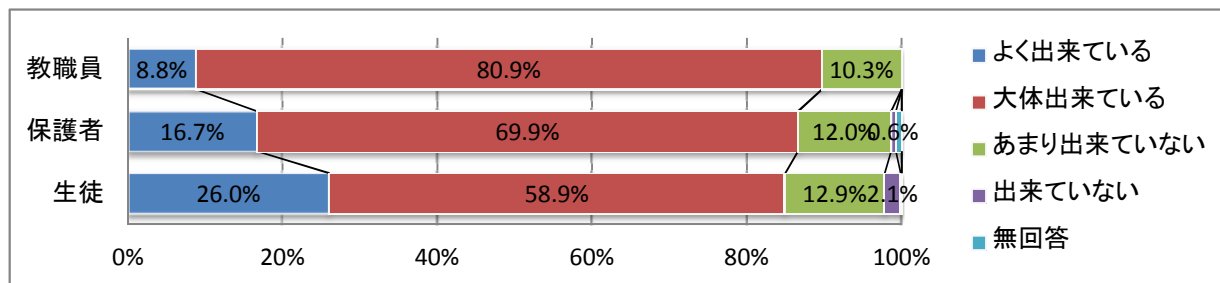
18. 人の集まる図書館づくりに努め, 学習センターとしての機能の充実が図られている。

選択項目	h25総計	総計		生徒		保護者		教職員	
	構成比	人数	構成比	人数	構成比	人数	構成比	人数	構成比
よく出来ている	9.1%	190	11.2%	110	13.4%	77	9.5%	3	4.4%
大体出来ている	55.7%	977	57.3%	446	54.3%	494	60.7%	37	54.4%
あまり出来ていない	29.3%	455	26.7%	211	25.7%	216	26.5%	28	41.2%
出来ていない	4.8%	71	4.2%	53	6.4%	18	2.2%	0	0.0%
無回答	1.1%	11	0.6%	2	0.2%	9	1.1%	0	0.0%
合計		1,704		822		814		68	



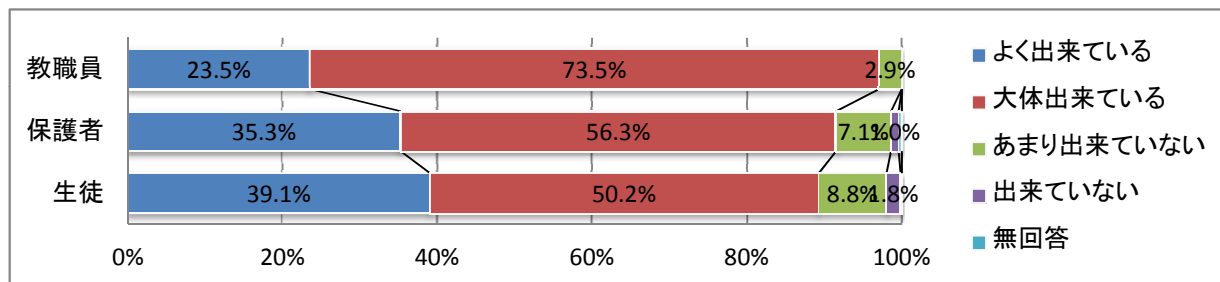
19. 衛生管理を徹底し、生徒の健康の保持増進に努めている。

選択項目	h25総計	総計		生徒		保護者		教職員	
	構成比	人数	構成比	人数	構成比	人数	構成比	人数	構成比
よく出来ている	14.4%	356	20.9%	214	26.0%	136	16.7%	6	8.8%
大体出来ている	67.4%	1,108	65.0%	484	58.9%	569	69.9%	55	80.9%
あまり出来ていない	15.3%	211	12.4%	106	12.9%	98	12.0%	7	10.3%
出来ていない	2.4%	22	1.3%	17	2.1%	5	0.6%	0	0.0%
無回答	0.6%	7	0.4%	1	0.1%	6	0.7%	0	0.0%
合計		1,704		822		814		68	



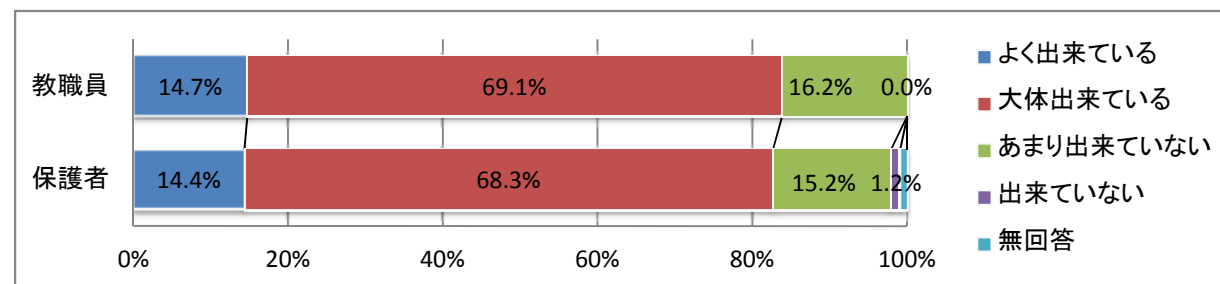
20. 交通安全指導の強化と事故防止に取り組んでいる。

選択項目	h25総計	総計		生徒		保護者		教職員	
	構成比	人数	構成比	人数	構成比	人数	構成比	人数	構成比
よく出来ている	23.1%	624	36.6%	321	39.1%	287	35.3%	16	23.5%
大体出来ている	60.5%	921	54.0%	413	50.2%	458	56.3%	50	73.5%
あまり出来ていない	13.4%	132	7.7%	72	8.8%	58	7.1%	2	2.9%
出来ていない	2.7%	23	1.3%	15	1.8%	8	1.0%	0	0.0%
無回答	0.2%	4	0.2%	1	0.1%	3	0.4%	0	0.0%
合計		1,704		822		814		68	



21. PTAや同窓会活動の充実に努めている。

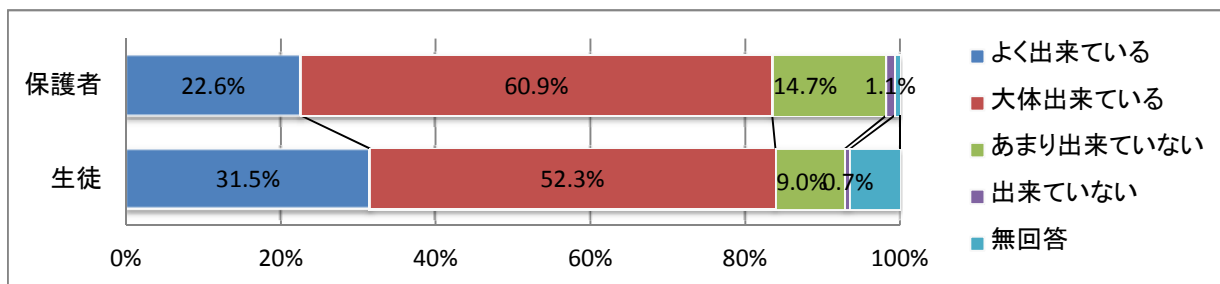
選択項目	h25総計	総計		生徒		保護者		教職員	
	構成比	人数	構成比	人数	構成比	人数	構成比	人数	構成比
よく出来ている		127	14.4%	—	—	117	14.4%	10	14.7%
大体出来ている		603	68.4%	—	—	556	68.3%	47	69.1%
あまり出来ていない		135	15.3%	—	—	124	15.2%	11	16.2%
出来ていない		10	1.1%	—	—	10	1.2%	0	0.0%
無回答		7	0.8%	—	—	7	0.9%	0	0.0%
合計		882		—	—	814		68	



「平成26年度 学校評価アンケート」 集計結果 【実現度調査】 [1年次]

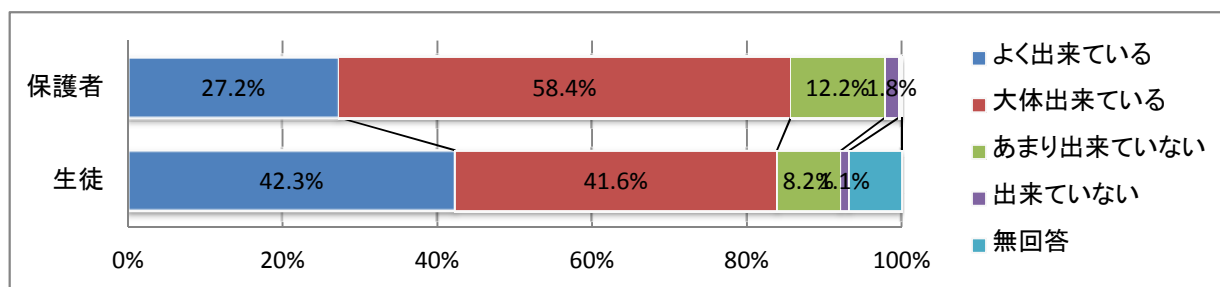
22. 体験学習(オープンキャンパス参加)をとおして、大学で学ぶ意義について学習し、進路に対しての視野を広げる指導が行われている。

選択項目	総計		生徒		保護者		教職員	
	人数	構成比	人数	構成比	人数	構成比	人数	構成比
よく出来ている	151	27.1%	88	31.5%	63	22.6%		
大体出来ている	316	56.6%	146	52.3%	170	60.9%		
あまり出来ていない	66	11.8%	25	9.0%	41	14.7%		
出来ていない	5	0.9%	2	0.7%	3	1.1%		
無回答	20	3.6%	18	6.5%	2	0.7%		
合計	558		279		279			



23. 継続的な週末課題等の実施により、家庭学習の習慣化を図っている。

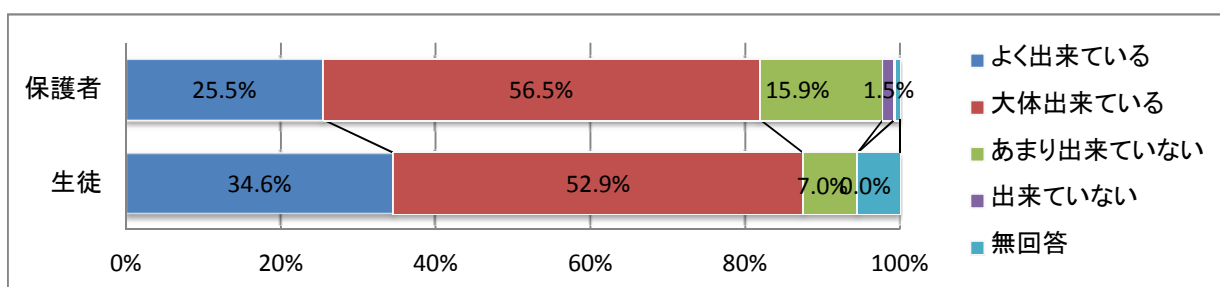
選択項目	総計		生徒		保護者		教職員	
	人数	構成比	人数	構成比	人数	構成比	人数	構成比
よく出来ている	194	34.8%	118	42.3%	76	27.2%		
大体出来ている	279	50.0%	116	41.6%	163	58.4%		
あまり出来ていない	57	10.2%	23	8.2%	34	12.2%		
出来ていない	8	1.4%	3	1.1%	5	1.8%		
無回答	20	3.6%	19	6.8%	1	0.4%		
合計	558		279		279			



「平成26年度 学校評価アンケート」 集計結果 【実現度調査】 [2年次]

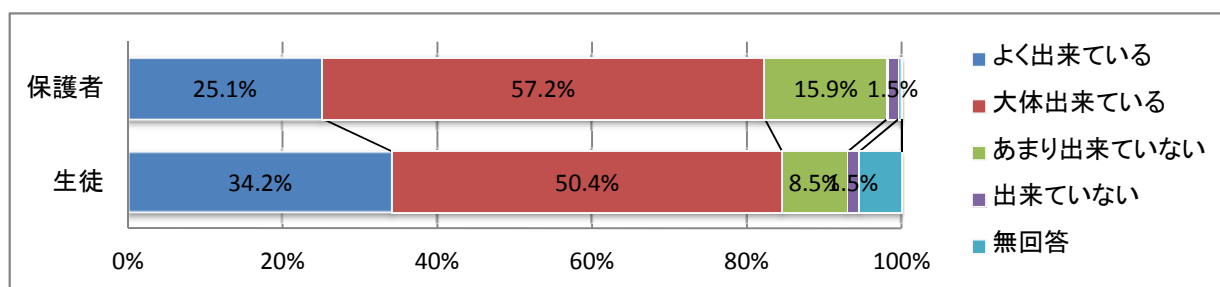
22. 一日総合大学をとおして、実際の大学等の講義を体験し、進路選択についての意識を高める指導が行われている。

選択項目	総計		生徒		保護者		教職員	
	人数	構成比	人数	構成比	人数	構成比	人数	構成比
よく出来ている	163	30.0%	94	34.6%	69	25.5%		
大体出来ている	297	54.7%	144	52.9%	153	56.5%		
あまり出来ていない	62	11.4%	19	7.0%	43	15.9%		
出来ていない	4	0.7%	0	0.0%	4	1.5%		
無回答	17	3.1%	15	5.5%	2	0.7%		
合計	543		272		271			



23. 自学自習の習慣を定着させるため、週末課題と家庭学習時間調査の実施が継続的に行われている。

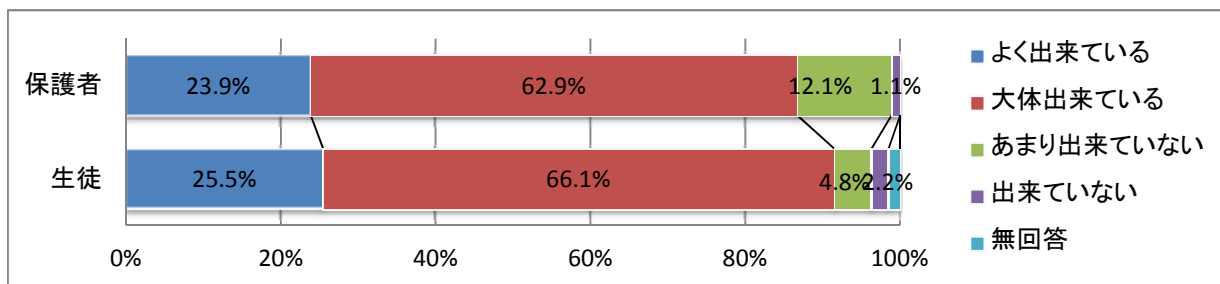
選択項目	総計		生徒		保護者		教職員	
	人数	構成比	人数	構成比	人数	構成比	人数	構成比
よく出来ている	161	29.7%	93	34.2%	68	25.1%		
大体出来ている	292	53.8%	137	50.4%	155	57.2%		
あまり出来ていない	66	12.2%	23	8.5%	43	15.9%		
出来ていない	8	1.5%	4	1.5%	4	1.5%		
無回答	16	2.9%	15	5.5%	1	0.4%		
合計	543		272		271			



「平成26年度 学校評価アンケート」 集計結果 【実現度調査】 [3年次]

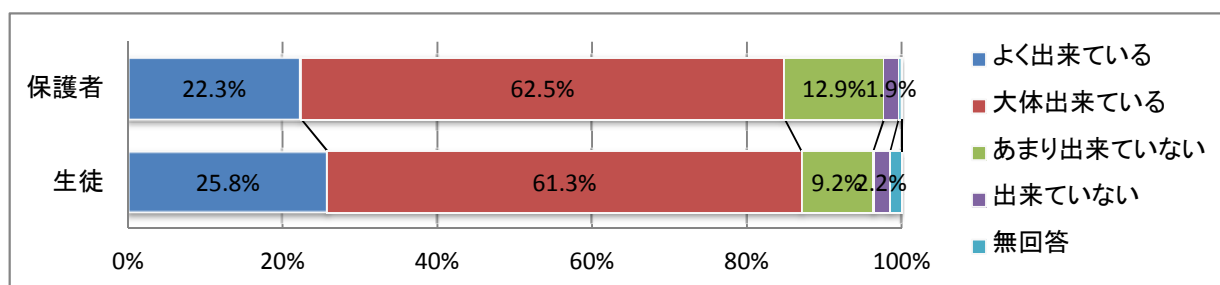
22. 放課後の課外や夏季休業中の学習合宿などを計画的に実施することにより、恒常的な学習習慣を確立させる指導が行われている。

選択項目	総計		生徒		保護者		教職員	
	人数	構成比	人数	構成比	人数	構成比	人数	構成比
よく出来ている	132	24.7%	69	25.5%	63	23.9%		
大体出来ている	345	64.5%	179	66.1%	166	62.9%		
あまり出来ていない	45	8.4%	13	4.8%	32	12.1%		
出来ていない	9	1.7%	6	2.2%	3	1.1%		
無回答	4	0.7%	4	1.5%	0	0.0%		
合計	535		271		264			



23. 希望する進路に応じたガイダンスや学習会を実施し、より明確な目標と学習計画が立てられるような指導が行われている。

選択項目	総計		生徒		保護者		教職員	
	人数	構成比	人数	構成比	人数	構成比	人数	構成比
よく出来ている	129	24.1%	70	25.8%	59	22.3%		
大体出来ている	331	61.9%	166	61.3%	165	62.5%		
あまり出来ていない	59	11.0%	25	9.2%	34	12.9%		
出来ていない	11	2.1%	6	2.2%	5	1.9%		
無回答	5	0.9%	4	1.5%	1	0.4%		
合計	535		271		264			



全校生徒数 (休学を除く)	826名
------------------	------

対 象	有効 回答数	回答率
生 徒	822名	99.5%
保 護 者	814名	98.5%
教職員(非常勤を除く)	68名	
合 計	1704名	